

IT

Divano letto trasformabile con rete elettro-saldata e piano seduta con cinghie, piede h 13 cm e materasso h 14, meccanismo senza porta-guanciale. L'apertura avviene mediante un unico movimento frontale di rotazione dello schienale e il passaggio dalla posizione divano alla posizione letto non richiede alcuna rimozione di parti assemblate e/o di tappezzeria del prodotto. Meccanismo prodotto dall'azienda STYLING (MEC 692 LOW). Struttura formata da una parte metallica, assemblata con parti esterne in agglomerato di legno (multistrato e massello in legno) tramite innesti a baionette. Imbottiture poliuretano espanso a densità differenziate ad alta resilienza prodotto ed assemblato secondo le vigenti normative CEE, con rivestimento in tecnoform sui cuscini seduta densità 30s comfort kg/m2 rivestiti da una trapuntina in piuma d'oca. Spalliere in fibra di fiocco MICROMAX, optional in piuma d'oca. Rivestimento in tessuto sfoderabile. Piedi in acciaio. Divano disponibile anche in versione fissa.

EN

Sofa bed with electro-welded base and seat surface with straps, foot h 13 cm and mattress h 14, mechanism without pillow holder. The opening takes place through a single frontal movement of rotation of the backrest and the transition from the sofa position to the bed position does not require any removal of assembled parts and / or upholstery of the product. Mechanism produced by the company STYLING (MEC 692 LOW). Structure formed by a metal part, assembled with external parts in agglomerated wood (plywood and solid wood) by means of bayonets. High resilience polyurethane foam padding with different densities produced and assembled according to current EEC regulations, with tecnoform upholstery on seat cushions density 30s comfort kg / m2 covered with a goose down quilt. Backrest in MICROMAX staple fiber, optional in goose down. Removable fabric cover. Feet in steel. Sofa also available in the fixed version.



LIFT-UP
OPTIONAL



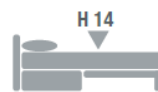
APERTURA
A RIBALTA
DI SERIE



LAMPADA LED
o USB
OPTIONAL



SFODERABILITA'
TOTALE
DI SERIE

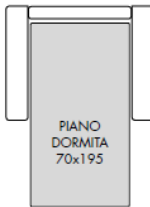
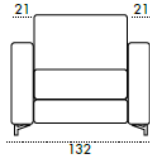
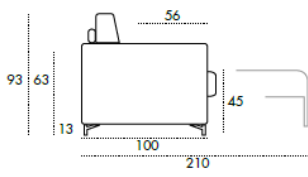


MATERASSO
H 14 CM
DI SERIE

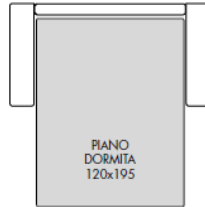
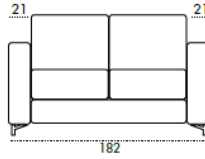


MATERASSO
SFODERABILE
OPTIONAL

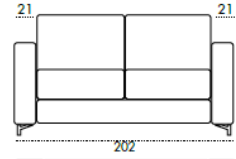
Poltrona



Div. 2P Maxi



Div. 3P



CL No Reversibile

Specificare se Dx o SX



Div. 3P Maxi

